CONTROLEREN EN AANVULLEN OP BASIS VAN OVERLIJDENSAKTEN

Welkom beste vrijwilliger

Hartelijk dank om mee je schouders te zetten onder het controleren en aanvullen van onze databank op basis van de gegevens uit de overlijdensakten!

Je ontving van ons een spreadsheet met de gegevens uit de doodsoorzakenregisters. De bedoeling is nu om de juistheid van deze gegevens na te gaan op basis van de gegevens in de corresponderende overlijdensakte.

Naast een controle vragen we jullie ook om de bestaande databank uit te breiden met gegevens die wel in de overlijdensakte staan maar niet (altijd) in het doodsoorzakenregister, zoals het adres (straat, huisnummer, wijk) van de overledene, het beroep, de geboorteplaats en de beroepen van de vader en de moeder van overledenen. Deze bijkomende informatie zal onderzoekers toelaten om bijvoorbeeld na te gaan hoe de geografische verspreiding van ziekten doorheen de stad gebeurde, welke beroepsgroepen door welke ziekten getroffen werden en welke sociale groepen het vaakst kinderen verloren. Het is de bedoeling dat jullie deze gegevens aanvullen in de blanco kolommen in de spreadsheet.

Telkens wanneer jullie de gegevens van één maand hebben afgerond, mogen jullie deze doorsturen naar sosantwerpen@ugent.be . Op die manier kunnen we tijdig bijsturen.

Deze handleiding bevat richtlijnen over:

- hoe je de juiste overlijdensakte kan terugvinden;
- hoe je je scherm kan splitsen om zowel de overlijdensakte als de spreadsheet (bv. in Excel) zichtbaar weer te geven;
- hoe je met een spreadsheet moet werken;
- hoe we verwachten dat je de verschillende kolommen in de spreadsheet controleert en aanvult;
- hoe uitzonderlijke gevallen moeten worden genoteerd.

Opzoeken in de overlijdensakten

De overlijdensakten zijn tot 1906 digitaal terug te vinden op de website van het Algemeen Rijksarchief, en tot 1919 op de website van Familysearch. Op beide websites moet je een account aanmaken alvorens je de gedigitaliseerde akten kan inkijken. Dat is gratis. We leggen uit hoe je de gewenste akte kan opzoeken.

Overlijdensakten op de website van het Algemeen Rijksarchief

De overlijdensakten zijn beschikbaar via de website van het Rijksarchief voor de periode van 1871 tot 1906. Om de gescande akten te doorzoeken moet je eerst een gebruikersaccount aanmaken. Daarna kan je aan de hand van het overlijdensjaar en het volgnummer de overlijdensakte opzoeken die correspondeert met de persoon in het doodsoorzakenregister. Dit volgnummer is identiek op de overlijdensakte en in het doodsoorzakenregister.

https://search.arch.be/nl/zoeken-naar-archieven/zoekresultaat/ead/index/eadid/BE-A0511_112303_110914_DUT/node/c:1.c:3.c:0.c:14.#c:1.c:3.c:0.c:14.

Wanneer je deze link opent, zie je de overzichtslijst van de akten van de burgerlijke stand ('Beschrijving van de series en archiefbestanddelen'). Volg onderstaande stappen om de gewenste overlijdensakte te vinden:

- Klik in de lange lijst van plaatsen op "Antwerpen" en vervolgens op "Burgerlijke Stand: Overlijdensakten" (deze stap is niet nodig wanneer het menu al opengevouwen zichtbaar is);
- Je gaat bij de Antwerpse overlijdensakten naar de scans van het jaartal dat je wenst te doorzoeken. bv. 1884;
- Open dat jaartal door op het icoon van het oogje aan de rechterkant te klikken;
- Je gaat vervolgens naar het tabblad bovenaan “gedigitaliseerde archiefdocumenten”. Dan krijg je foto’s van dat ganse jaar op beeld. Is dit tabblad niet zichtbaar? Dan ben je niet aangemeld. Meld je eerst aan en vernieuw de pagina;
- Je klikt op één van de foto’s. De nummers van de overlijdensakten worden in de marge vermeld op de akte;
- Vervolgens scrol je verder naar het nummer van de akte die je zoekt. Het aktenummer is hetzelfde als het volgnummer in het doodsoorzakenregister;
- Onderaan rechts kan je sneller tussen de scans/pagina’s scrollen door lukraak een paginanummer in te geven.

Overlijdensakten op de website van Familysearch

Overlijdensakten kunnen ook opgezocht worden op de website van Familysearch. Hier staan de akten van 1795 tot 1919. Ook hier heb je een account nodig om de beelden te consulteren.

https://www.familysearch.org/search/catalog/130164?availability=Family%20History%20Library

https://www.familysearch.org/search/catalog/1479551?availability=Family%20History%20Library

Via deze links kom je terecht op de pagina met alle Antwerpse overlijdensakten. Je kan de juiste akte als volgt terugvinden:

- Scroll naar het jaar van keuze. Bijvoorbeeld “overlijdens 1848-1849”.
- Klik op het icoontje van het fototoestel aan de rechterkant om de scans te zien te krijgen.
- Je komt terecht op een overzichtspagina met alle scans van dit jaar
- Selecteer een pagina en druk op het icoon van een bladzijde in de balk links (onder het plus en het min teken). Op die manier zoom je in naar de volledige pagina.
- De nummers van de overlijdensakte worden in de marge vermeld.
- Vervolgens scrol je verder naar het nummer van de akte die je zoekt. Dat is hetzelfde als het volgnummer in het doodsoorzakenregister;
- Bovenaan links kan je sneller tussen de scans/pagina’s scrollen door lukraak een paginanummer in te geven.

Sommige overlijdensregisters zitten gebundeld (bijvoorbeeld 1848-1849). Let op dat je in het juiste jaar zoekt naar de gewenste overlijdensakte. De akten zijn chronologisch geordend, dus eerst alle akten van 1848 en vervolgens alle akten van 1849.

Hoe tewerk gaan: twee computerschermen of scherm splitsen

(zie ook instructievideo)

Het is handig om de overlijdensakten en je spreadsheet allebei zichtbaar te hebben om in te voeren. Dat kan door twee computerschermen te gebruiken of door je scherm te splitsen. Hoe dit moet, leggen we hier uit.

1. Open de spreadsheet. Beweeg met de muis naar de rechterbovenhoek van het venster van je spreadsheet en klik op het tweede icoon van rechts (verkleinen). Beweeg helemaal naar de bovenrand van het venster van de spreadsheet tot wanneer de cursor in een dubbele pijl verandert.
2. Klik op de linkermuisknop, hou deze ingedrukt en sleep de rand van je venster naar omlaag. Zo verklein je het venster van de spreadsheet.
3. Je kan dit doen met alle randen van het venster. Op die manier kan je zowel de hoogte als de breedte van het venster aanpassen.
4. Pas de grootte van het venster aan zodat het de volledige breedte van je scherm beslaat en de helft van de grootte.
5. Positioneer het aangepaste venster onderaan je scherm.
6. Open nu de website met de overlijdensakte (Familysearch of Algemeen Rijksarchief)
7. Pas ook dit venster aan zodat het de helft van je scherm bedekt volgens de stappen van hierboven.
8. Positioneer beide bestanden zodanig dat ze zo groot en duidelijk mogelijk worden weergegeven. Bij voorkeur toon je op de bovenste helft van je scherm de overlijdensakte en op de onderste helft van je scherm het invoerdocument.
9. Om je werkruimte te maximaliseren, kan je op “start” in de menubalk van Excel drukken om het menu in te plooien.
10. Je zou nu het volgende moeten zien op je computerscherm:

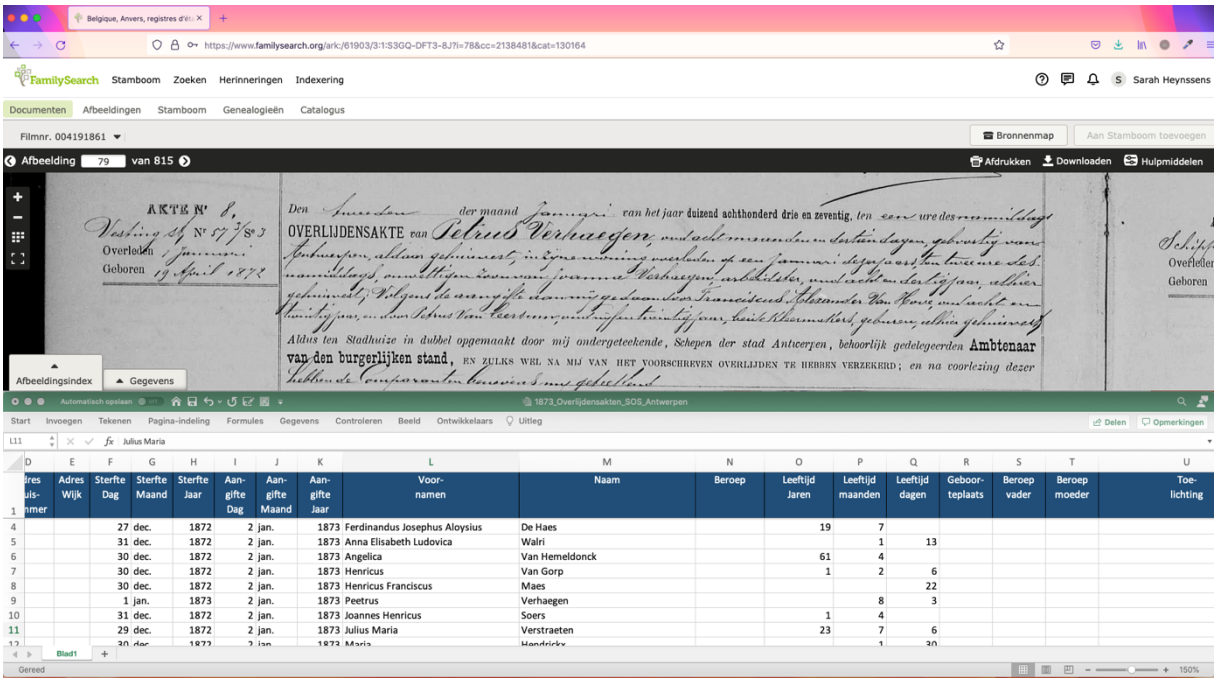

Bewerkingen in je spreadsheet (Excel)

Wat is een spreadsheet?

Een spreadsheet is een tabel opgemaakt uit kolommen en rijen. Met een kolom worden de verticale gegevens bedoeld, met een rij de horizontale gegevens. Een spreadsheet kan met verschillende programma's geopend en bewerkt worden. Het bekendste programma is ongetwijfeld Microsoft Excel maar er zijn heel wat gratis beschikbare alternatieven voorhanden (bv. Google Spreadsheets). Heb je geen Excel op je computer staan, dan kan je de spreadsheet die we je doorstuurden zonder problemen bewerken in een ander spreadsheetprogramma.

Beeldgrootte aanpassen

Je kan de weergavegrootte van je spreadsheet aanpassen door in het menu bovenaan op "beeld" te klikken. Er verschijnt een aangepaste werkbalk waarin je de mogelijkheid hebt om in of uit te zoomen.

Menu inklappen

Eens je dit hebt gedaan, heb je de werkbalk in principe niet langer nodig. Je kan deze inklappen zodat je meer ruimte krijgt op je scherm. Dat kan door op twee keer op de start knop in het hoofdmenu te klikken. Merk op dat enkel het hoofdmenu nog zichtbaar is, de werkbalk is ingeklapt.

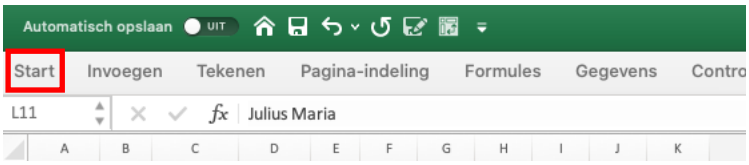

Kolom en rijen aanpassen

Het kan nuttig zijn om de kolommen van je spreadsheet te verbreden of versmallen en de rijen te verhogen of verlagen. Bijvoorbeeld om de leesbaarheid van wat je noteerde te verbeteren. Als een omschrijving bijvoorbeeld te lang is om volledig in een kolom te worden weergegeven, kan je de kolombreedte aanpassen.

De kolombreedte aanpassen doe je door met je muis op de zwarte lijn tussen twee kolomtitels te gaan staan. Dus tussen A en B, B en C, etc. Je ziet een dubbele pijl verschijnen. Met de linkermuisknop ingedrukt kan je deze lijn verschuiven naar links of naar rechts. Om de kolom exact even breed te maken als de breedste inhoud, kan je dubbelklikken op deze pijl.

Dezelfde werkwijze kan je toepassen om rijen te verhogen of verlagen. Ga in dit geval tussen de rijtitels gaan staan (dit is de nummering links 1,2,3,…)

Rijen toevoegen en verwijderen

Het kan nodig zijn een **rij** aan het bestaande bestand toe te voegen. Dat kan door met je muis op het rijnummer (dit is de nummering helemaal links 1,2,3,…) te klikken van de rij **waarboven** je graag een rij wil invoegen. Op die manier selecteer je de volledige rij. De hele rij wordt grijs (zie afbeelding). Klik nu op de rechtermuisknop en selecteer in het menu dat verschijnt “Invoegen”. Een nieuwe blanco rij verschijnt boven de rij die je net selecteerde.

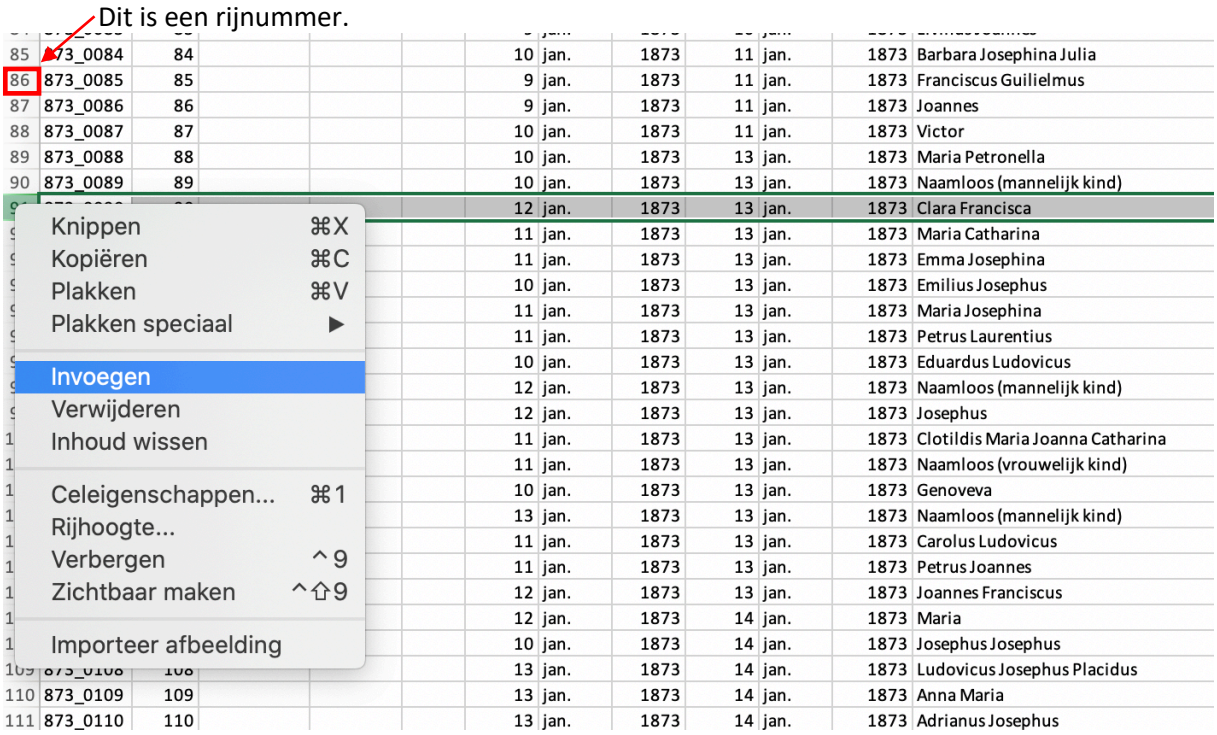

Voegde je een rij toe op de verkeerde plaats, selecteer de rij door op het rijnummer te klikken. De volledig rij wordt grijs. Klik op de rechtermuisknop en selecteer in het menu “verwijderen”.

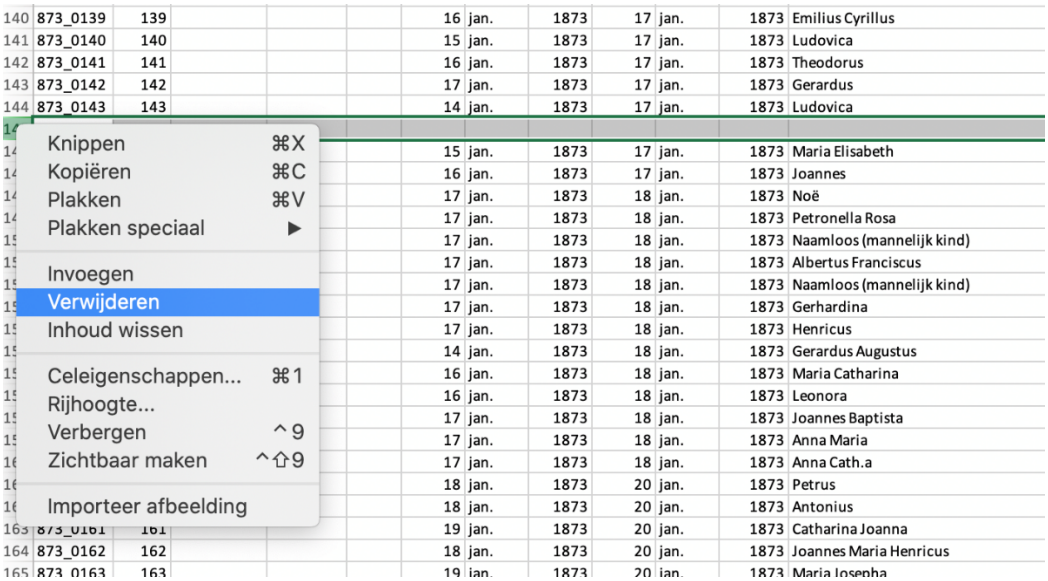

Verspringen tussen cellen

Verspringen tussen cellen kan eenvoudig met de muis of met de tab-toets. Om terug te keren naar de vorige cel kan je shift-tab gebruiken.

Naar een volgende lijn springen, kan met de Enter-toets. Je cursor springt automatisch naar het begin van de volgende lijn.

Ongewenste formule

Bij het intikken van een liggend streepje kan het zijn dat de cel een formule toont. Wanneer je een streepje invoert en vervolgens zonder op enter te drukken naar een andere cel gaat, krijg je dit resultaat. Je lost dit eenvoudig op door op enter te drukken meteen nadat je het streepje hebt ingetikt.

Hoe vul ik de spreadsheet in en waar vind ik de gegevens in de overlijdensakte?

Als algemene richtlijn geldt dat alles in de spreadsheet mag verbeterd worden, behalve kolom A met de databankcode. We overlopen hieronder kolom per kolom wat we van je verwachten.

0. Databank Code

In de eerste kolom staat de databankcode. De databankcode is een unieke sleutel aan de hand waarvan wij de link kunnen leggen tussen de spreadsheet waarin je werkt en de originele data die we op het VeleHanden platform hebben ingevoerd.

De databankcode is gekoppeld aan de gegevens over elk persoon. De databankcode is niet gekoppeld aan het aktenummer. Indien je dus personen tegenkomt die niet het juiste aktenummer hebben, is het van cruciaal belang dat je het aktenummer aanpast en niet de persoon verwisselt.

Met andere woorden, **de gegevens van elke persoon moeten gekoppeld blijven aan de databankcode (zie figuur: rood kader hoort bijeen). Indien een persoon op een andere plaats in het register voorkomt, moet het aktenummer (zie figuur: groen kader) aangepast worden en niet de databankcode.**

1	Data-bank Code	Akte Num-mer	Adres Straat	Adres Huis-nummer	Adres Wijk	Sterfte Dag	Sterfte Maand	Sterfte Jaar	Aan-gifte Dag	Aan-gifte Maand	Aan-gifte Jaar	Voor-namen	Naam
2	873_0001	1				1	jan.	1873	2	jan.	1873	Joannes Josephus Augustus Albertus	De Puydt
3	873_0002	2				31	dec.	1872	2	jan.	1873	Maria Barbara	De Vos
4	873_0003	3				27	dec.	1872	2	jan.	1873	Ferdinandus Josephus Aloysius	De Haes
5	873_0004	4				31	dec.	1872	2	jan.	1873	Anna Elisabeth Ludovica	Walri
6	873_0005	5				30	dec.	1872	2	jan.	1873	Angelica	Van Hemeldonck
7	873_0006	6				30	dec.	1872	2	jan.	1873	Henricus	Van Gorp

1. Akte Nummer

Dit is het volgnummer van de akte. Dit nummer vind je steeds in de kolom links van de eigenlijke akte. Controleer of het nummer uit het doodsoorzakenregister overeenkomt met het nummer in de overlijdensakte.

Komt het nummer niet overeen, corrigeer dan het nummer in de spreadsheet. Pas in elk geval niet de databankcode aan.

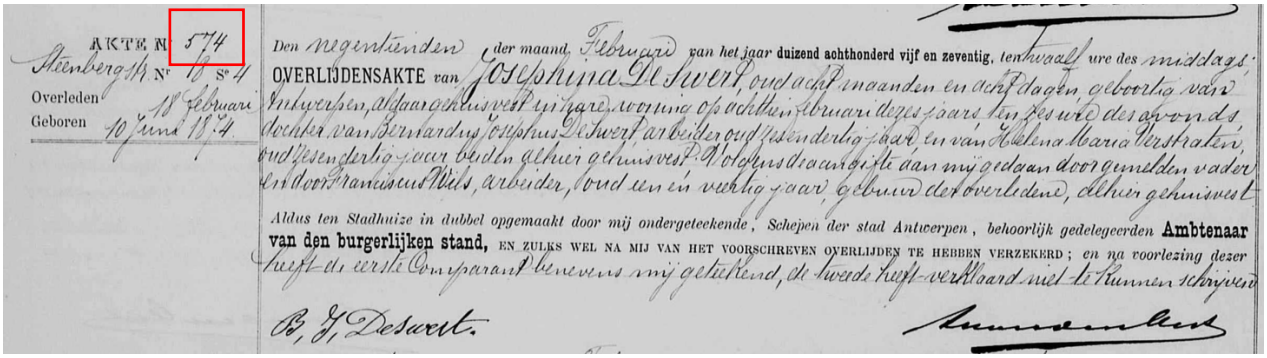
AKTE N° 574
Steenbergstr. N° 18 S° 4
Overleden 18 Februari
Geboren 10 Juni 1874

Den negentienden der maand Februari van het jaar duizend achthonderd vijf en zeventig, ten twaalf ure des middags.
OVERLIJDENSAKTE van Josephina De Swert, oud acht maanden en acht dagen, geboorte van Antwerpen, aldaar gehuisvest in zijne woning op achtien februari dezes jaars ten zes ure des avonds dochter van Bernardus Josephus De Swert arbeider oud zesendertig jaar, en van Helena Maria Verstraten, oud zesendertig jaar beiden alhier gehuisvest. Volgens de aangifte aan mij gedaan door gemelden vader en door Franciscus Wels, arbeider, oud een en veertig jaar, oeburen der overledene, alhier gehuisvest.

Aldus ten Stadhuize in dubbel opgemaakt door mij ondergeteekende, Schepen der stad Antwerpen, behoorlijk gedelegeerden **Ambtenaar van den burgerlijken stand,** EN ZULKS WEL NA MIJ VAN HET VOORSCHREVEN OVERLIJDEN TE HEBBEN VERZEKERD; en na voorlezing dezer heeft de eerste Comparant benevens mij geteekend, de tweede heeft verklaard niet te kunnen schrijven.

B. J. Deswert.

Adres Straat

In de overlijdensakte werd ook het adres van de overledenen genoteerd. Je vindt de straatnaam vlak onder het volgnummer van de akte. Je kan gebruik maken van het hulpdocument [“Antwerpse straatnamen”](). Staat de straatnaam in deze lijst, mag je de schrijfwijze uit de kolom “straatnaam” van dit hulpdocument overnemen. Op het voorbeeld hieronder staat bijvoorbeeld Steenbergstr. In het hulpdocument vinden we Steenbergstraat terug. Je mag zowel Steenbergstr. als Steenbergstraat voluit noteren. Opgelet, niet alle straten komen voor in dit document. Wanneer je de straatnaam niet terugvindt in het hulpdocument of wanneer je twijfelt over de correcte straatnaam, neem dan letterlijk over wat er in de akte staat.

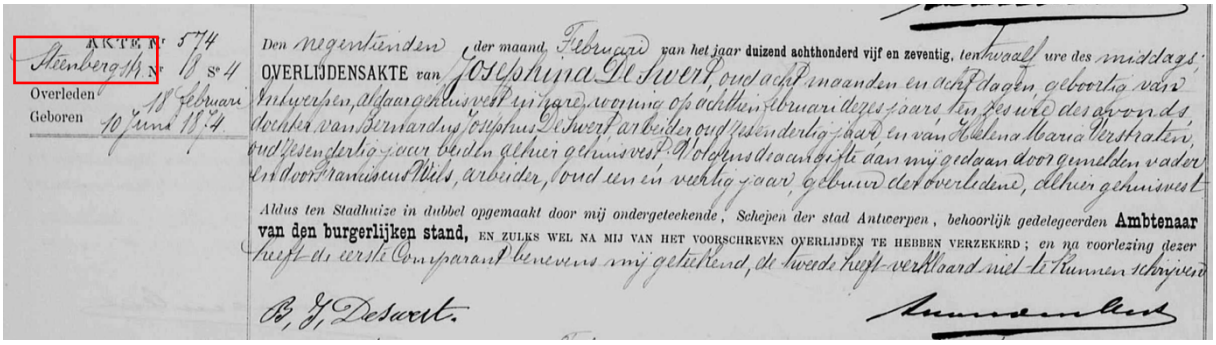
AKTE N° 574
Steenbergstr. N° 18 S° 4
Overleden 18 Februari
Geboren 10 Juni 1874

Den negentienden der maand Februari van het jaar duizend achthonderd vijf en zeventig, ten twaalf ure des middags.
OVERLIJDENSAKTE van Josephina De Swert, oud acht maanden en acht dagen, geboorte van Antwerpen, aldaar gehuisvest in zijne woning op achtien februari dezes jaars ten zes ure des avonds dochter van Bernardus Josephus De Swert arbeider oud zesendertig jaar, en van Helena Maria Verstraten, oud zesendertig jaar beiden alhier gehuisvest. Volgens de aangifte aan mij gedaan door gemelden vader en door Franciscus Wels, arbeider, oud een en veertig jaar, oeburen der overledene, alhier gehuisvest.

Aldus ten Stadhuize in dubbel opgemaakt door mij ondergeteekende, Schepen der stad Antwerpen, behoorlijk gedelegeerden **Ambtenaar van den burgerlijken stand,** EN ZULKS WEL NA MIJ VAN HET VOORSCHREVEN OVERLIJDEN TE HEBBEN VERZEKERD; en na voorlezing dezer heeft de eerste Comparant benevens mij geteekend, de tweede heeft verklaard niet te kunnen schrijven.

B. J. Deswert.

Soms staat er een (Z) of een (N) voor de straatnaam. Dit duidt op de windrichting. Dit voorzetsel werd soms toegevoegd bij lange straten om aan te duiden waar de overledene precies woonde. Het voorzetsel mag letterlijk overgenomen worden. In het voorbeeld hieronder noteer je dus: (Z) Provinciestraat.

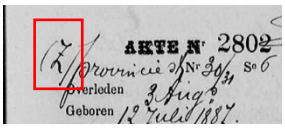
(Z) AKTE N° 2802
Provincie 30/31 N° S° 6
Overleden 3 Aug.
Geboren 12 Juli 1887.

Adres Huisnummer

De straatnaam wordt gevolgd door het huisnummer. In het geval van ons voorbeeld gaat het om nummer 8. Vaak bestaat het huisnummer uit meerder cijfers die aangeven in welk deel van een bepaald huis de overleden woonde. Neem het scheidingsteken (spaties, schuine streep, punt) dat daarvoor wordt gebruikt letterlijk over. Schrijf dus niet aan elkaar wat gescheiden is door een spatie.

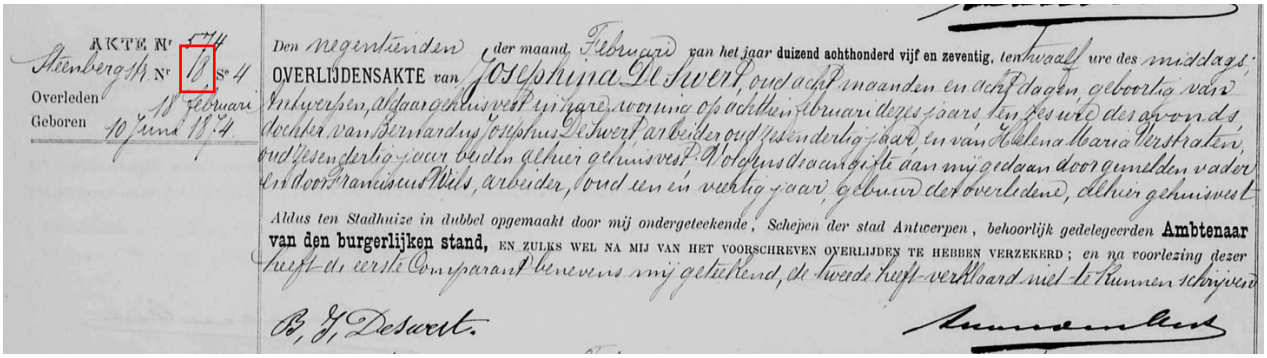
AKTE Nr 574
Steenbergstr Nr 18 Sc 4
Overleden 18 Februari
Geboren 10 Juni 18.4

Den negentienden der maand Februari van het jaar duizend achthonderd vijf en zeventig, ten twaalf ure des middags
OVERLIJDENSAKTE van Josephina De Swert, oud acht maanden en acht dagen, geboortig van
Antwerpen, alhaar gehuisvest in hare woning op achtien februari deszelfs jaars ten zes ure des avonds
dochter van Bernardus Josephus De Swert arbeider oud zesendertig jaar en van Helena Maria Verstraten,
oud zesendertig jaar beiden alhier gehuisvest. Volgens deze aangifte aan mij gedaan door gemelden vader
en door Franciscus Niels, arbeider, oud een en veertig jaar, oom der overledene, alhier gehuisvest

Aldus ten Stadhuize in dubbel opgemaakt door mij ondergeteekende, Schepen der stad Antwerpen, behoorlijk gedelegeerden **Ambtenaar van den burgerlijken stand,** EN ZULKS WEL NA MIJ VAN HET VOORSCHREVEN OVERLIJDEN TE HEBBEN VERZEKERD; en na voorlezing dezer heeft de eerste Comparant benevens mij geteekend, de tweede heeft verklaard niet te kunnen schrijven

B. J. Desaert.

Adres Wijk

Daarna wordt ook de wijk of sectie aangeduid. In het geval van ons voorbeeld gaat het om wijk 4.

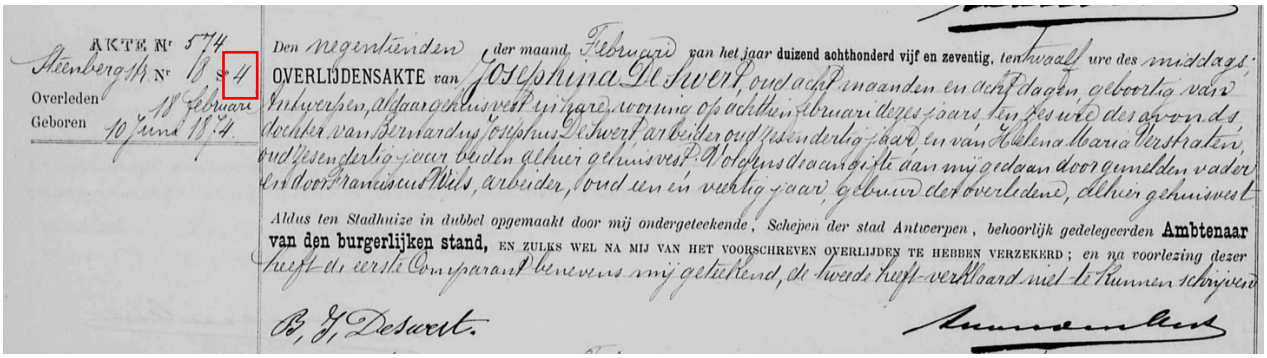
AKTE Nr 574
Steenbergstr Nr 18 Sc 4
Overleden 18 Februari
Geboren 10 Juni 18.4

Den negentienden der maand Februari van het jaar duizend achthonderd vijf en zeventig, ten twaalf ure des middags
OVERLIJDENSAKTE van Josephina De Swert, oud acht maanden en acht dagen, geboortig van
Antwerpen, alhaar gehuisvest in hare woning op achtien februari deszelfs jaars ten zes ure des avonds
dochter van Bernardus Josephus De Swert arbeider oud zesendertig jaar en van Helena Maria Verstraten,
oud zesendertig jaar beiden alhier gehuisvest. Volgens deze aangifte aan mij gedaan door gemelden vader
en door Franciscus Niels, arbeider, oud een en veertig jaar, oom der overledene, alhier gehuisvest

Aldus ten Stadhuize in dubbel opgemaakt door mij ondergeteekende, Schepen der stad Antwerpen, behoorlijk gedelegeerden **Ambtenaar van den burgerlijken stand,** EN ZULKS WEL NA MIJ VAN HET VOORSCHREVEN OVERLIJDEN TE HEBBEN VERZEKERD; en na voorlezing dezer heeft de eerste Comparant benevens mij geteekend, de tweede heeft verklaard niet te kunnen schrijven

B. J. Desaert.

Sterfte Dag

De sterfte dag staat genoteerd in de kantlijn. Corrigeer indien nodig.

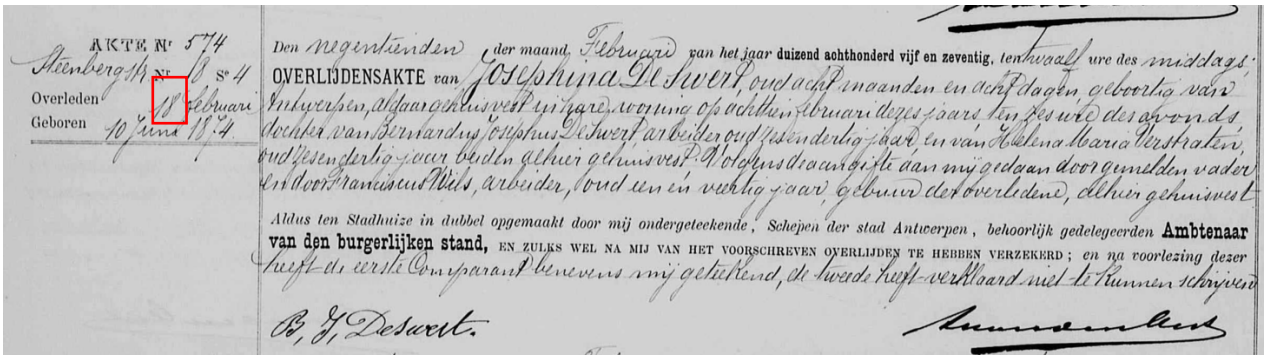
AKTE Nr 574
Steenbergstr Nr 18 Sc 4
Overleden 18 Februari
Geboren 10 Juni 18.4

Den negentienden der maand Februari van het jaar duizend achthonderd vijf en zeventig, ten twaalf ure des middags
OVERLIJDENSAKTE van Josephina De Swert, oud acht maanden en acht dagen, geboortig van
Antwerpen, alhaar gehuisvest in hare woning op achtien februari deszelfs jaars ten zes ure des avonds
dochter van Bernardus Josephus De Swert arbeider oud zesendertig jaar en van Helena Maria Verstraten,
oud zesendertig jaar beiden alhier gehuisvest. Volgens deze aangifte aan mij gedaan door gemelden vader
en door Franciscus Niels, arbeider, oud een en veertig jaar, oom der overledene, alhier gehuisvest

Aldus ten Stadhuize in dubbel opgemaakt door mij ondergeteekende, Schepen der stad Antwerpen, behoorlijk gedelegeerden **Ambtenaar van den burgerlijken stand,** EN ZULKS WEL NA MIJ VAN HET VOORSCHREVEN OVERLIJDEN TE HEBBEN VERZEKERD; en na voorlezing dezer heeft de eerste Comparant benevens mij geteekend, de tweede heeft verklaard niet te kunnen schrijven

B. J. Desaert.

Sterfte Maand

Ook de maand van overlijden staat in de kantlijn van de akte genoteerd. Corrigeer indien nodig. Je hoeft de maand niet languit te schrijven. “Feb.” in de spreadsheet hoeft dus **niet gecorrigeerd** te worden naar februari.

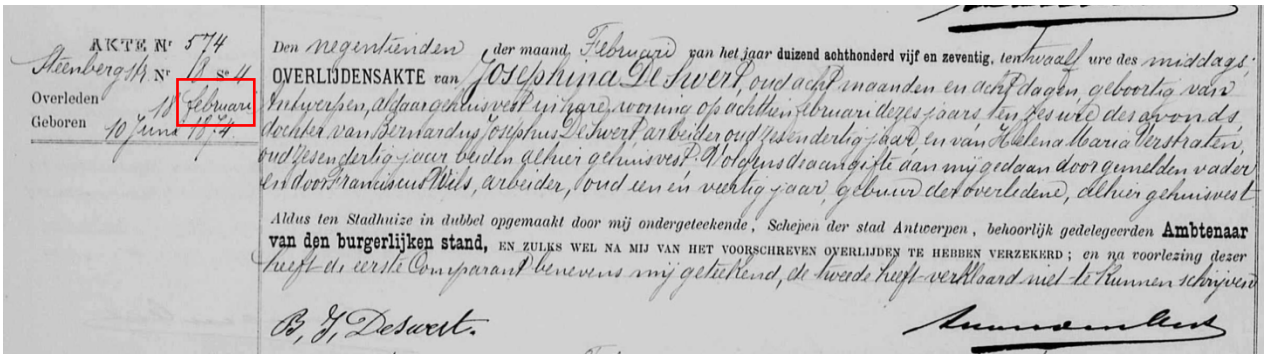
AKTE Nr 574
Steenbergsh Nr 18 Sr 4
Overleden 18 Februari
Geboren 10 Juni 1874

Den negentienden der maand Februari van het jaar duizend achthonderd vijf en zeventig, ten twaalf ure des middags:
OVERLIJDENSAKTE van Josephina De Swert, oud acht maanden en acht dagen, geboorte van Antwerpen, als zoodanig gehuisvest in hare woning op achtien februari deszelfs jaars ten zes uren des avonds dochter van Bernardus Josephus De Swert arbeider oud zesendertig jaar en van Helena Maria Verstraten oud zesendertig jaar beiden alhier gehuisvest. Volgens de aangifte aan mij gedaan door gemelden vader en door Franciscus Niels, arbeider, oud een en veertig jaar, oom der overledene, alhier gehuisvest.

Aldus ten Stadhuize in dubbel opgemaakt door mij ondergeteekende, Schepen der stad Antwerpen, behoorlijk gedelegeerden **Ambtenaar van den burgerlijken stand,** EN ZULKS WEL NA MIJ VAN HET VOORSCHREVEN OVERLIJDEN TE HEBBEN VERZEKERD; en na voorlezing dezer heeft de eerste Comparant benevens mij getekend, de tweede heeft verklaard niet te kunnen schrijven.

B. J. Desaert.

Sterfte Jaar

Het jaar van overlijden staat genoteerd in de tekst van de akte. **Let op, verwar niet met het jaar van de overlijdensaangifte (zie verder).** In sommige gevallen zal de aangifte namelijk in een ander jaar zijn gedaan dan het overlijden. Dat was het geval bij personen die eind december overleden. Hun akte werd pas aangemaakt begin januari van het volgende jaar. Meestal is het sterftejaar uiteraard hetzelfde als het aangiftejaar. In ons voorbeeld gaat het om 1875. Dit jaar mag in cijfers genoteerd worden en hoeft dus niet languit te worden geschreven.

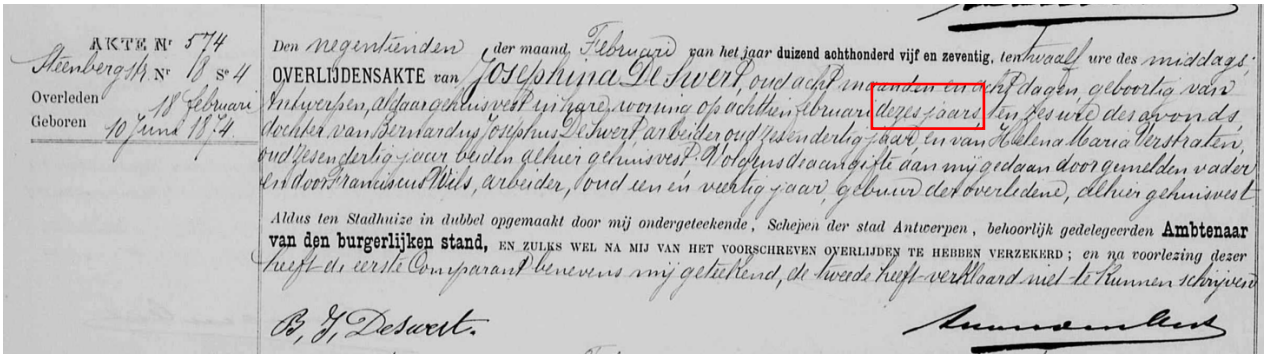
AKTE Nr 574
Steenbergsh Nr 18 Sr 4
Overleden 18 Februari
Geboren 10 Juni 1874

Den negentienden der maand Februari van het jaar duizend achthonderd vijf en zeventig, ten twaalf ure des middags:
OVERLIJDENSAKTE van Josephina De Swert, oud acht maanden en acht dagen, geboorte van Antwerpen, als zoodanig gehuisvest in hare woning op achtien februari deszelfs jaars ten zes uren des avonds dochter van Bernardus Josephus De Swert arbeider oud zesendertig jaar en van Helena Maria Verstraten oud zesendertig jaar beiden alhier gehuisvest. Volgens de aangifte aan mij gedaan door gemelden vader en door Franciscus Niels, arbeider, oud een en veertig jaar, oom der overledene, alhier gehuisvest.

Aldus ten Stadhuize in dubbel opgemaakt door mij ondergeteekende, Schepen der stad Antwerpen, behoorlijk gedelegeerden **Ambtenaar van den burgerlijken stand,** EN ZULKS WEL NA MIJ VAN HET VOORSCHREVEN OVERLIJDEN TE HEBBEN VERZEKERD; en na voorlezing dezer heeft de eerste Comparant benevens mij getekend, de tweede heeft verklaard niet te kunnen schrijven.

B. J. Desaert.

Aangifte Dag

Kijk na of dit overeenkomt met het cijfer in de spreadsheet. Corrigeer indien nodig. Het cijfer mag behouden blijven en hoeft niet languit uitgeschreven te worden.

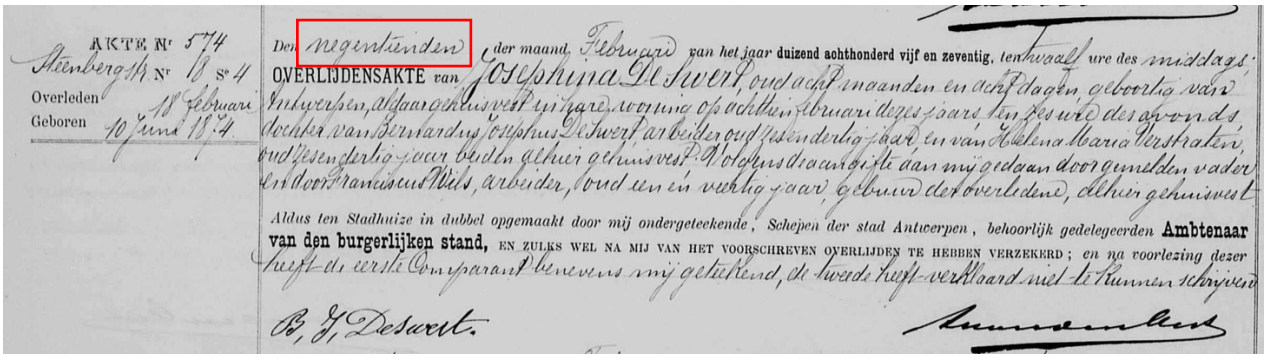
AKTE Nr 574
Steenbergsh Nr 18 Sr 4
Overleden 18 Februari
Geboren 10 Juni 1874

Den negentienden der maand Februari van het jaar duizend achthonderd vijf en zeventig, ten twaalf ure des middags:
OVERLIJDENSAKTE van Josephina De Swert, oud acht maanden en acht dagen, geboorte van Antwerpen, als zoodanig gehuisvest in hare woning op achtien februari deszelfs jaars ten zes uren des avonds dochter van Bernardus Josephus De Swert arbeider oud zesendertig jaar en van Helena Maria Verstraten oud zesendertig jaar beiden alhier gehuisvest. Volgens de aangifte aan mij gedaan door gemelden vader en door Franciscus Niels, arbeider, oud een en veertig jaar, oom der overledene, alhier gehuisvest.

Aldus ten Stadhuize in dubbel opgemaakt door mij ondergeteekende, Schepen der stad Antwerpen, behoorlijk gedelegeerden **Ambtenaar van den burgerlijken stand,** EN ZULKS WEL NA MIJ VAN HET VOORSCHREVEN OVERLIJDEN TE HEBBEN VERZEKERD; en na voorlezing dezer heeft de eerste Comparant benevens mij getekend, de tweede heeft verklaard niet te kunnen schrijven.

B. J. Desaert.

Aangifte Maand

Kijk na of dit overeenkomt met het cijfer in de spreadsheet. Corrigeer indien nodig. Het cijfer mag behouden blijven en hoeft niet languit uitgeschreven te worden.

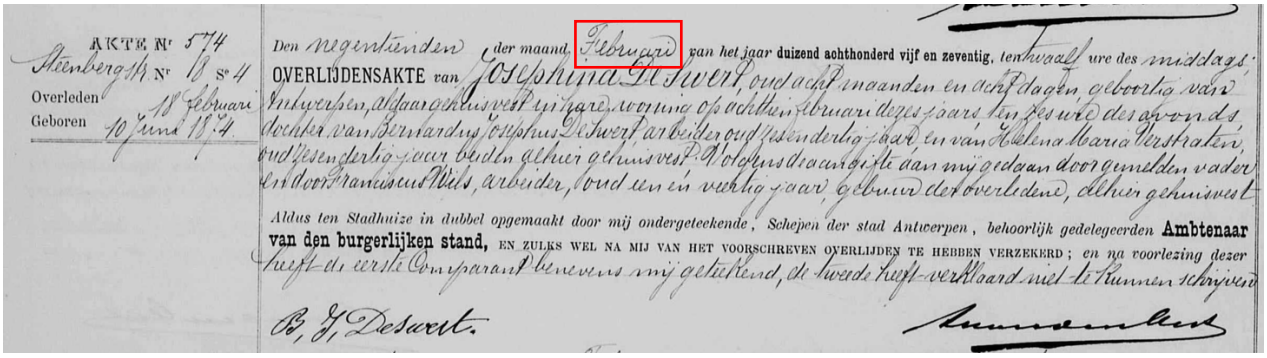
AKTE Nr 574
Steenbergsh Nr 18 Sc 4
Overleden 18 februari
Geboren 10 juni 18.4

Den negentienden der maand Februari van het jaar duizend achthonderd vijf en zeventig, ten twaalf ure des middags
OVERLIJDENSAKTE van Josephina De Swert, oud acht maanden en dertig dagen, geboorte van
Antwerpen, aldaar gehuisvest in hare woning op achtien februari deszelfs jaars ten zes ure des avonds
dochter van Bernardus Josephus De Swert arbeider oud zesendertig jaar, en van Helena Maria Verstraten,
oud zesendertig jaar beiden alhier gehuisvest. Volgens doodgifte aan mij gedaan door gemelden vader
en door Franciscus Niels, arbeider, oud een en veertig jaar, geburen der overledene, alhier gehuisvest

Aldus ten Stadhuize in dubbel opgemaakt door mij ondergeteekende, Schepen der stad Antwerpen, behoorlijk gedelegeerden **Ambtenaar van den burgerlijken stand,** EN ZULKS WEL NA MIJ VAN HET VOORSCHREVEN OVERLIJDEN TE HEBBEN VERZEKERD; en na voorlezing dezer heeft de eerste Comparant benevens mij geteekend, de tweede heeft verklaard niet te kunnen schrijven

B. J. Desweert.

Aangifte Jaar

Kijk na of dit overeenkomt met het cijfer in de spreadsheet. Corrigeer indien nodig. Het cijfer mag behouden blijven en hoeft niet languit uitgeschreven te worden.

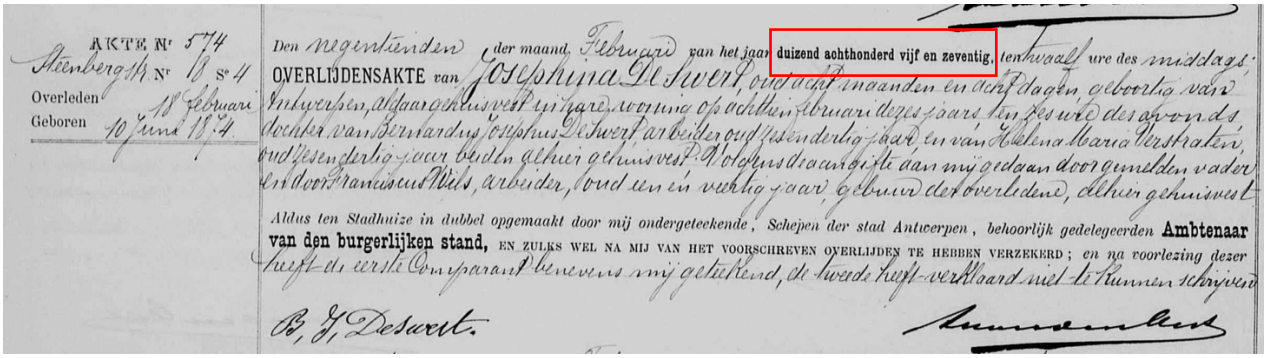
AKTE Nr 574
Steenbergsh Nr 18 Sc 4
Overleden 18 februari
Geboren 10 juni 18.4

Den negentienden der maand Februari van het jaar duizend achthonderd vijf en zeventig, ten twaalf ure des middags
OVERLIJDENSAKTE van Josephina De Swert, oud acht maanden en dertig dagen, geboorte van
Antwerpen, aldaar gehuisvest in hare woning op achtien februari deszelfs jaars ten zes ure des avonds
dochter van Bernardus Josephus De Swert arbeider oud zesendertig jaar, en van Helena Maria Verstraten,
oud zesendertig jaar beiden alhier gehuisvest. Volgens doodgifte aan mij gedaan door gemelden vader
en door Franciscus Niels, arbeider, oud een en veertig jaar, geburen der overledene, alhier gehuisvest

Aldus ten Stadhuize in dubbel opgemaakt door mij ondergeteekende, Schepen der stad Antwerpen, behoorlijk gedelegeerden **Ambtenaar van den burgerlijken stand,** EN ZULKS WEL NA MIJ VAN HET VOORSCHREVEN OVERLIJDEN TE HEBBEN VERZEKERD; en na voorlezing dezer heeft de eerste Comparant benevens mij geteekend, de tweede heeft verklaard niet te kunnen schrijven

B. J. Desweert.

Voornamen

Kijk de voornaam na. Is er een verschil tussen de voornamen uit het doodsoorzakenregister en deze in de overlijdensakte? Corrigeer dan wat er staat en **neem exact de voornamen over zoals ze in de overlijdensakte staan.**

Bij doodgeboren kinderen staat in de spreadsheet “Naamloos (mannelijk kind)” of “Naamloos (vrouwelijk kind)”. Controleer of dit klopt. De verwijzing uit de overlijdensakte “kind van het mannelijk geslacht” of “kind van het vrouwelijk geslacht” dient dus niet letterlijk overgenomen te worden.

AKTE N° 574
Steenbergsh N° 18 S° 4
Overleden 18 Februari
Geboren 10 Juni 1874

Den negentienden der maand Februari van het jaar duizend achthonderd vijf en zeventig, tenhwaal ure des middags:
OVERLIJDENSAKTE van Josephina Deswert, oud acht maanden en dertig dagen, geboortig van Antwerpen, aldaar gemeldwest in hare woning op achtien februari dezes jaars ten zes ure des avonds dochter van Bernardus Josphus Deswert arbeider oud zesendertig jaar, en van Helena Maria Verstraten, oud zesendertig jaar beiden alhier gehuisvest. Volgens de aangifte dan mij gedaan door gemelden vader en door Franciscus Wels, arbeider, oud een en vertig jaar, gebuur der overledene, alhier gehuisvest

Aldus ten Stadhuize in dubbel opgemaakt door mij ondergeteekende, Schepen der stad Antwerpen, behoorlijk gedelegeerden Ambtenaar van den burgerlijken stand. EN ZULKS WEL NA MIJ VAN HET VOORSCHREVEN OVERLIJDEN EN HUNNE [illegible]

Naam

Kijk de familienaam na. Is er een verschil tussen de familienaam uit het doodsoorzakenregister en deze in de overlijdensakte? Corrigeer dan wat er staat en **neem exact de familienaam over zoals in de overlijdensakte.**



Beroep

Vul het beroep aan. Staan er meerdere beroepen, scheidt deze dan van elkaar met een komma. Werd er geen beroep genoteerd, tik dan een liggend streepje in (-). In het geval van onderstaand voorbeeld noteer je “zonder beroep”.

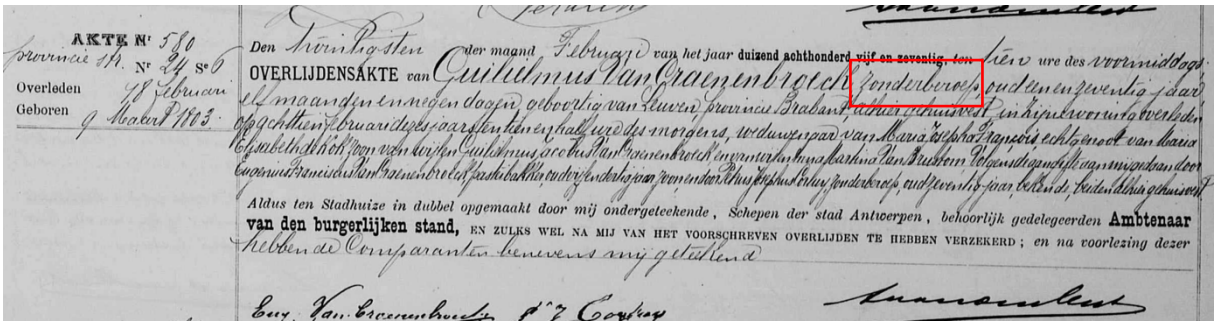

Leeftijd Jaren

Kijk na of dit overeenkomt met het cijfer in de spreadsheet. Corrigeer indien nodig. Het cijfer mag behouden blijven en hoeft niet languit uitgeschreven te worden. In dit voorbeeld: 71. Staat hier geen cijfer, bijvoorbeeld bij een overleden zuigeling of omwille van een doodgeboorte, dan mag dit veld leeggelaten worden. Er dient geen streepje te worden gezet.

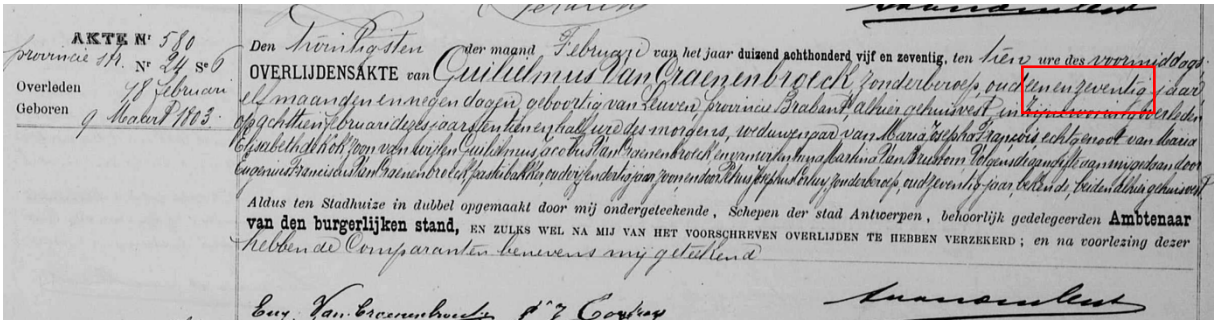

Leeftijd maanden

Kijk na of dit overeenkomt met het cijfer in de spreadsheet. Corrigeer indien nodig. Het cijfer mag behouden blijven en hoeft niet languit uitgeschreven te worden. In dit voorbeeld: 11. Staat hier geen cijfer, bijvoorbeeld bij een overleden zuigeling of omwille van een doodgeboorte, dan mag dit veld leeggelaten worden. Er dient geen streepje te worden gezet.

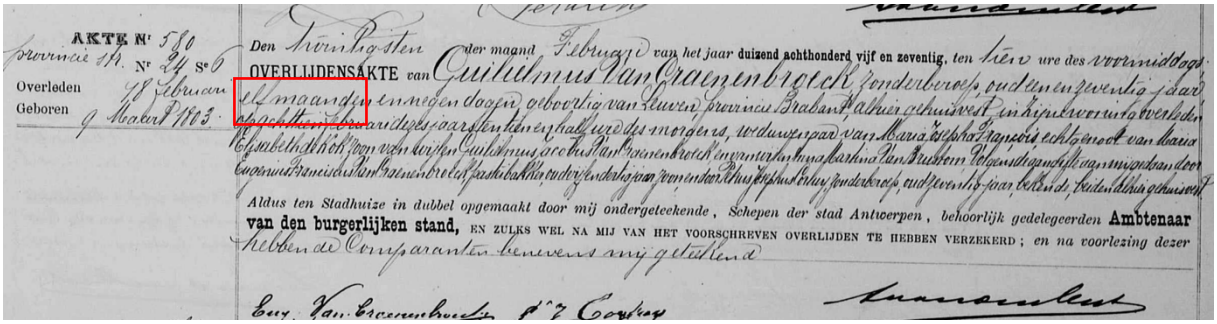
AKTE N° 580
Provincie Ant. N° 24 S° 6
Overleden
Geboren
Den Vierdagsten der maand Februari van het jaar duizend achthonderd vijf en zeventig, ten tien ure des voormiddags.
OVERLIJDENSAKTE van Guilielmus Van Graenenbroeck zonder beroep, oud ten en zeventig jaar
elf maanden en negen dagen, geboortig van Leuven, provincie Brabant, alhier gehuisvest in hijnkevoorut overleden
opgehouden februari des jaars zestien honderd en half uur des morgens, weduwnaar van Maria Josepha Francois echtgenoot van Maria
Elisabeth Hoch, zoon van wijlen Guilielmus Jacobus Van Graenenbroeck en van wijlen Maria Van Bustem Volgens de aangifte aangemiddan door
Eugenius Franciscus Van Graenenbroeck, pasteibakker, oud zevenendertig jaar, zoon van den Overlijdende, zonder beroep, oud zeventig jaar, beiden alhier gehuisvest
Aldus ten Stadhuize in dubbel opgemaakt door mij ondergeteekende, Schepen der stad Antwerpen, behoorlijk gedelegeerden **Ambtenaar van den burgerlijken stand,** EN ZULKS WEL NA MIJ VAN HET VOORSCHREVEN OVERLIJDEN TE HEBBEN VERZEKERD; en na voorlezing dezer hebben de Comparanten benevens mij getekend

Leeftijd dagen

Kijk na of dit overeenkomt met het cijfer in de spreadsheet. Corrigeer indien nodig. Het cijfer mag behouden blijven en hoeft niet languit uitgeschreven te worden. In dit voorbeeld: 9. Staat hier geen cijfer, bijvoorbeeld bij een overleden zuigeling of omwille van een doodgeboorte, dan mag dit veld leeggelaten worden. Er dient geen streepje te worden gezet.

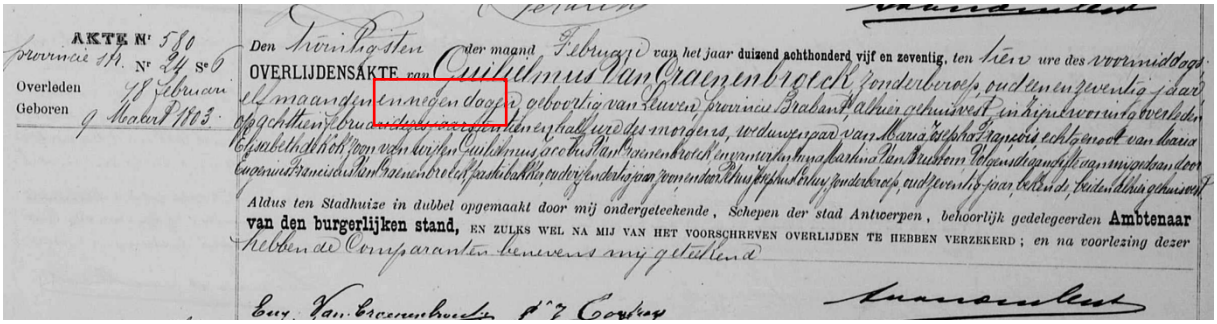
AKTE N° 580
Provincie Ant. N° 24 S° 6
Overleden
Geboren
Den Vierdagsten der maand Februari van het jaar duizend achthonderd vijf en zeventig, ten tien ure des voormiddags.
OVERLIJDENSAKTE van Guilielmus Van Graenenbroeck zonder beroep, oud ten en zeventig jaar
elf maanden en negen dagen, geboortig van Leuven, provincie Brabant, alhier gehuisvest in hijnkevoorut overleden
opgehouden februari des jaars zestien honderd en half uur des morgens, weduwnaar van Maria Josepha Francois echtgenoot van Maria
Elisabeth Hoch, zoon van wijlen Guilielmus Jacobus Van Graenenbroeck en van wijlen Maria Van Bustem Volgens de aangifte aangemiddan door
Eugenius Franciscus Van Graenenbroeck, pasteibakker, oud zevenendertig jaar, zoon van den Overlijdende, zonder beroep, oud zeventig jaar, beiden alhier gehuisvest
Aldus ten Stadhuize in dubbel opgemaakt door mij ondergeteekende, Schepen der stad Antwerpen, behoorlijk gedelegeerden **Ambtenaar van den burgerlijken stand,** EN ZULKS WEL NA MIJ VAN HET VOORSCHREVEN OVERLIJDEN TE HEBBEN VERZEKERD; en na voorlezing dezer hebben de Comparanten benevens mij getekend

Geboorteplaats

Neem de geboorteplaats letterlijk over. Werd er geen geboorteplaats genoteerd, noteer dan een liggend streepje. In dit voorbeeld: Leuven

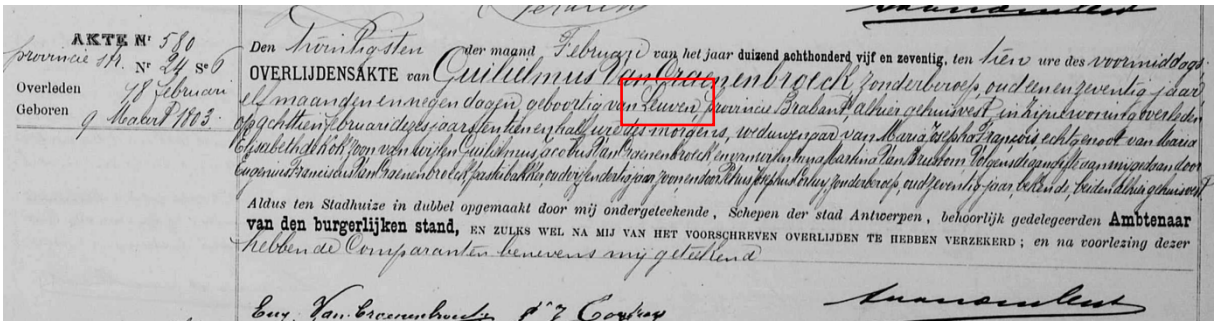
AKTE N° 580
Provincie Ant. N° 24 S° 6
Overleden
Geboren
Den Vierdagsten der maand Februari van het jaar duizend achthonderd vijf en zeventig, ten tien ure des voormiddags.
OVERLIJDENSAKTE van Guilielmus Van Graenenbroeck zonder beroep, oud ten en zeventig jaar
elf maanden en negen dagen, geboortig van Leuven, provincie Brabant, alhier gehuisvest in hijnkevoorut overleden
opgehouden februari des jaars zestien honderd en half uur des morgens, weduwnaar van Maria Josepha Francois echtgenoot van Maria
Elisabeth Hoch, zoon van wijlen Guilielmus Jacobus Van Graenenbroeck en van wijlen Maria Van Bustem Volgens de aangifte aangemiddan door
Eugenius Franciscus Van Graenenbroeck, pasteibakker, oud zevenendertig jaar, zoon van den Overlijdende, zonder beroep, oud zeventig jaar, beiden alhier gehuisvest
Aldus ten Stadhuize in dubbel opgemaakt door mij ondergeteekende, Schepen der stad Antwerpen, behoorlijk gedelegeerden **Ambtenaar van den burgerlijken stand,** EN ZULKS WEL NA MIJ VAN HET VOORSCHREVEN OVERLIJDEN TE HEBBEN VERZEKERD; en na voorlezing dezer hebben de Comparanten benevens mij getekend

Burgerlijke staat

Neem de burgerlijke staat letterlijk over. Wanneer er geen burgerlijke staat vermeld wordt, noteer dan een liggend streepje. In dit voorbeeld: weduwnaar.

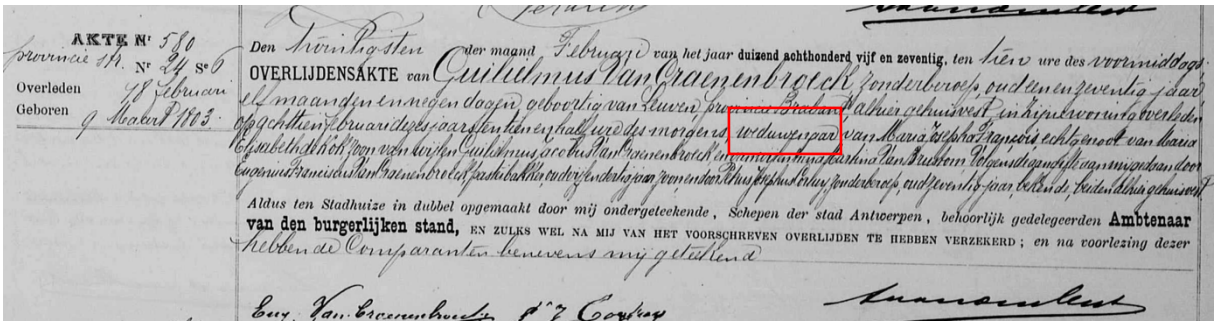
AKTE N° 580
Overleden
Geboren

Den ... der maand ... van het jaar **duizend achthonderd vijf en zeventig**, ten ... ure des ...
OVERLIJDENSAKTE van ...
Aldus ten Stadhuize in dubbel opgemaakt door mij ondergeteekende, Schepen der stad Antwerpen, behoorlijk gedelegeerden **Ambtenaar van den burgerlijken stand**, EN ZULKS WEL NA MIJ VAN HET VOORSCHREVEN OVERLIJDEN TE HEBBEN VERZEKERD; en na voorlezing dezer hebben de Comparanten benevens mij geteekend

Echtgenoot Beroep

Neem het beroep van de echtgenoot van de overledene over, indien het wordt vermeld. Werd er geen beroep van de echtgenoot genoteerd, noteer dan een liggend streepje.

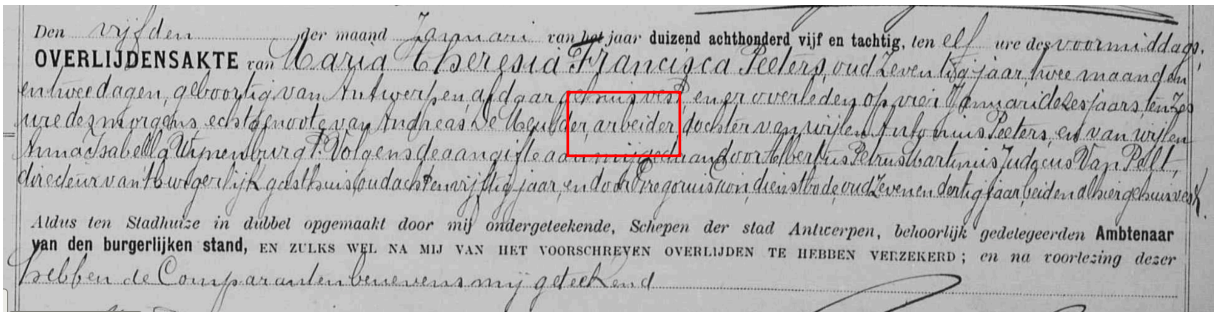
Den ... der maand ... van het jaar **duizend achthonderd vijf en tachtig**, ten ... ure des ...
OVERLIJDENSAKTE van ...
Aldus ten Stadhuize in dubbel opgemaakt door mij ondergeteekende, Schepen der stad Antwerpen, behoorlijk gedelegeerden **Ambtenaar van den burgerlijken stand**, EN ZULKS WEL NA MIJ VAN HET VOORSCHREVEN OVERLIJDEN TE HEBBEN VERZEKERD; en na voorlezing dezer hebben de Comparanten benevens mij geteekend

Echtgenoot Leeftijd in jaren

Neem ook de leeftijd van de echtgenoot over, indien vermeld. Werd er geen leeftijd van de echtgenoot genoteerd, noteer dan een liggend streepje. Deze leeftijd wordt zelden of nooit vermeld, maar kan je terugvinden als de aangifte van overlijden door de echtgenoot werd gedaan.

Beroep vader

Bij de overledene werd het beroep van de vader genoteerd. Neem dit beroep letterlijk over. Werd er geen beroep van de vader genoteerd, noteer dan een liggend streepje. In dit voorbeeld: arbeider

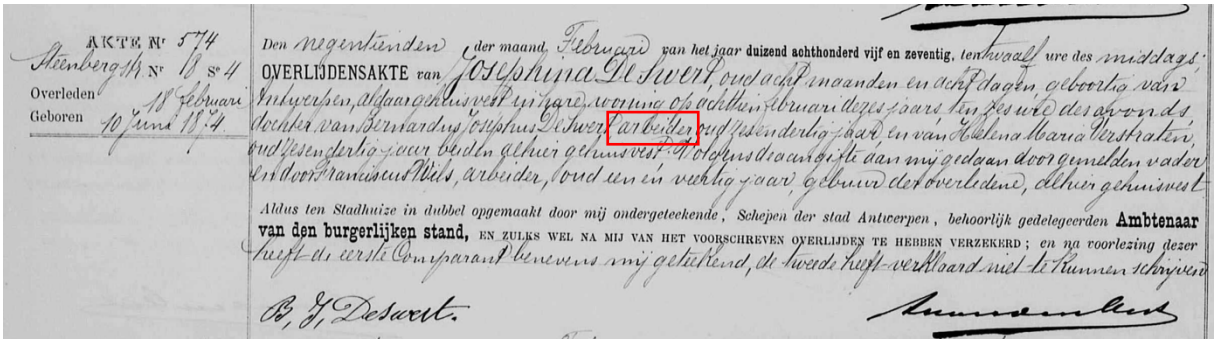
AKTE N° 574
Overleden
Geboren

Den ... der maand ... van het jaar **duizend achthonderd vijf en zeventig**, ten ... ure des ...
OVERLIJDENSAKTE van ...
Aldus ten Stadhuize in dubbel opgemaakt door mij ondergeteekende, Schepen der stad Antwerpen, behoorlijk gedelegeerden **Ambtenaar van den burgerlijken stand**, EN ZULKS WEL NA MIJ VAN HET VOORSCHREVEN OVERLIJDEN TE HEBBEN VERZEKERD; en na voorlezing dezer heeft de eerste Comparant benevens mij geteekend, de tweede heeft verklaard niet te kunnen schrijven

Leeftijd vader in jaren

Noteer de leeftijd van de vader in cijfers. In dit voorbeeld: 36.
Staat er geen leeftijd, noteer dan een liggend streepje.

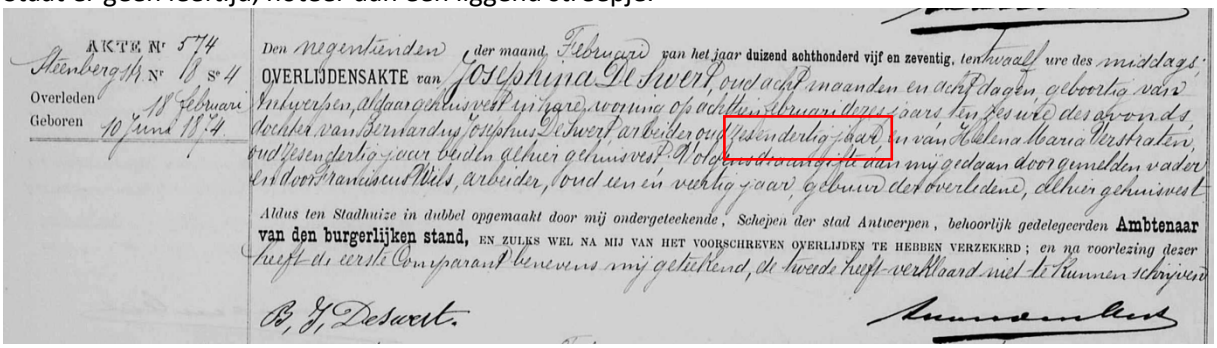
AKTE N° 574
Steenbergsh. N° 18 S° 4
Overleden 18 Februari
Geboren 10 Juni 1874

Den negentienden der maand Februari van het jaar duizend achthonderd vijf en zeventig, ten twaalf ure des middags.
OVERLIJDENSAKTE van Josephina De Swert, oud acht maanden en acht dagen, geboortig van Antwerpen, alhaar gehuisvest in hare woning op achttien februari deszelfs jaars ten zes ure des avonds, dochter van Bernardus Josephus De Swert, arbeider, oud zesendertig jaar, en van Helena Maria Verstraten, oud zesendertig jaar beiden alhier gehuisvest. Wie blijkens doorgegifte aan mij gedaan door gemelden vader en door Franciscus Wils, arbeider, oud een en veertig jaar, gebuur der overledene, alhier gehuisvest.

Aldus ten Stadhuize in dubbel opgemaakt door mij ondergeteekende, Schepen der stad Antwerpen, behoorlijk gedelegeerden **Ambtenaar van den burgerlijken stand,** EN ZULKS WEL NA MIJ VAN HET VOORSCHREVEN OVERLIJDEN TE HEBBEN VERZEKERD; en na voorlezing dezer heeft de eerste Comparant benevens mij geteekend, de tweede heeft verklaard niet te kunnen schrijven.

B. J. Desaert.

Vader overleden

Geef aan of de vader is overleden. Noteer “ja” als de vader is overleden, noteer “nee” als de vader niet is overleden. In onderstaand voorbeeld is de vader van de overleden want er staat “zoon van wijlen Guilielmus”. Noteer in dit geval dus “ja” in deze kolom.

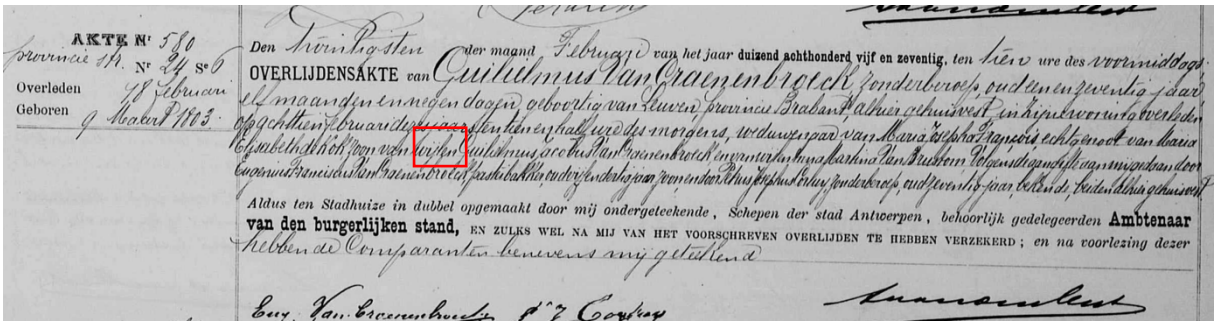
AKTE N° 580
Provincie Sh. N° 24 S° 6
Overleden 28 Februari
Geboren 9 Maart 1803

Den twintigsten der maand Februari van het jaar duizend achthonderd vijf en zeventig, ten tien ure des voormiddags.
OVERLIJDENSAKTE van Guilielmus Van Graenenbroeck, zonderberoep, oud een en zeventig jaar, elf maanden en negen dagen, geboortig van Leuven, provincie Brabant, alhier gehuisvest in hare woning overleden op achttien februari deszelfs jaars ten tien en half ure des morgens, weduwe van Maria Josepha Francois, echtgenoot van Maria Elisabeth Hoch, zoon van wijlen Guilielmus Jacobus Van Graenenbroeck en van Catharina Maria Van Bruystem, volgens uitgegifte aan mijnheer van Franciscus Van Graenenbroeck, fabrikant, oud vier en dertig jaar, zoon der overledene, zonderberoep, oud zeventig jaar, beiden alhier gehuisvest.

Aldus ten Stadhuize in dubbel opgemaakt door mij ondergeteekende, Schepen der stad Antwerpen, behoorlijk gedelegeerden **Ambtenaar van den burgerlijken stand,** EN ZULKS WEL NA MIJ VAN HET VOORSCHREVEN OVERLIJDEN TE HEBBEN VERZEKERD; en na voorlezing dezer hebben de Comparanten benevens mij geteekend.

Eug. Van Graenenbroeck P. J. Cortes

Beroep moeder

Bij de overledene werd het beroep van de moeder genoteerd. Neem dit beroep letterlijk over. Werd er geen beroep van de moeder genoteerd, noteer dan een liggend streepje. In dit voorbeeld werd er geen beroep genoteerd voor de moeder.

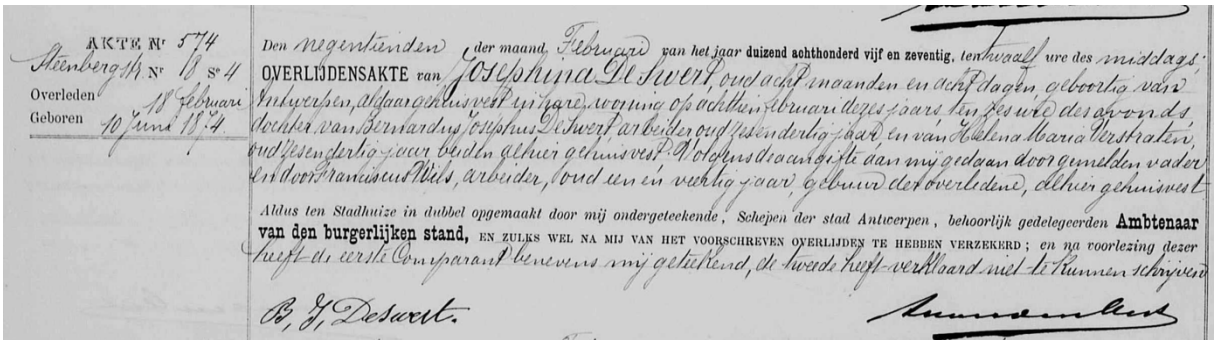
AKTE N° 574
Steenbergsh. N° 18 S° 4
Overleden 18 Februari
Geboren 10 Juni 1874

Den negentienden der maand Februari van het jaar duizend achthonderd vijf en zeventig, ten twaalf ure des middags.
OVERLIJDENSAKTE van Josephina De Swert, oud acht maanden en acht dagen, geboortig van Antwerpen, alhaar gehuisvest in hare woning op achttien februari deszelfs jaars ten zes ure des avonds, dochter van Bernardus Josephus De Swert, arbeider, oud zesendertig jaar, en van Helena Maria Verstraten, oud zesendertig jaar beiden alhier gehuisvest. Wie blijkens doorgegifte aan mij gedaan door gemelden vader en door Franciscus Wils, arbeider, oud een en veertig jaar, gebuur der overledene, alhier gehuisvest.

Aldus ten Stadhuize in dubbel opgemaakt door mij ondergeteekende, Schepen der stad Antwerpen, behoorlijk gedelegeerden **Ambtenaar van den burgerlijken stand,** EN ZULKS WEL NA MIJ VAN HET VOORSCHREVEN OVERLIJDEN TE HEBBEN VERZEKERD; en na voorlezing dezer heeft de eerste Comparant benevens mij geteekend, de tweede heeft verklaard niet te kunnen schrijven.

B. J. Desaert.

Moeder leeftijd in jaren

Noteer de leeftijd van de moeder in cijfers. In dit voorbeeld: 36. Staat er geen leeftijd, noteer dan een liggend streepje.

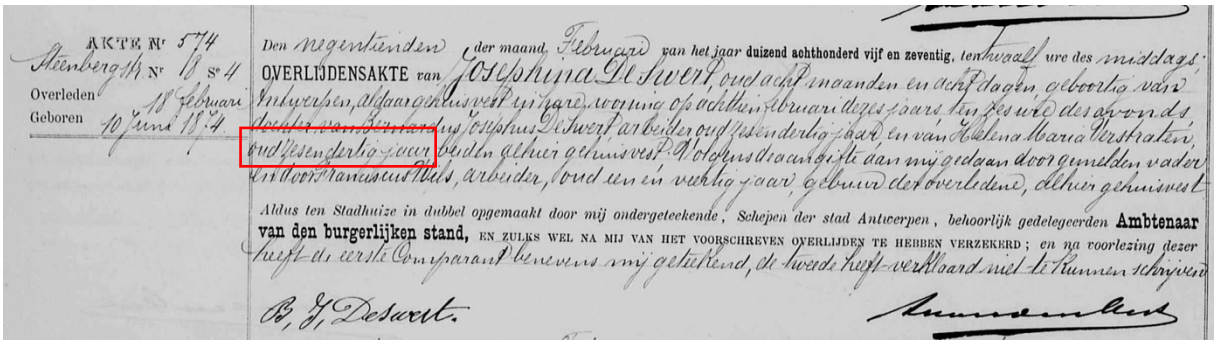
AKTE N° 574
Steenbergh N° 18 S° 4
Overleden 18 Februari
Geboren 10 Juni 1874

Den negentienden der maand Februari van het jaar duizend achthonderd vijf en zeventig, tenhwaal ure des middags.
OVERLIJDENSAKTE van Josephina De Swert, oud acht maanden en acht dagen, geboortig van Antwerpen, alhaar gehuisvest in hare woning op achtien februari deges jaars ten zes ure des avonds, dochter van Bernardus Josephus De Swert arbeider oud tsesenderlig jaar en van Helena Maria Verstraten, oud tsesenderlig jaar beiden alhier gehuisvest. Volgens drievoudige aangifte dan mij gedaan door gemelden vader en door Franciscus Nuts, arbeider, oud een en veertig jaar, geburen der overledene, alhier gehuisvest.

Aldus ten Stadhuize in dubbel opgemaakt door mij ondergeteekende, Schepen der stad Antwerpen, behoorlijk gedelegeerden **Ambtenaar van den burgerlijken stand,** EN ZULKS WEL NA MIJ VAN HET VOORSCHREVEN OVERLIJDEN TE HEBBEN VERZEKERD; en na voorlezing dezer heeft de eerste Comparant benevens mij geteekend, de tweede heeft verklaard niet te kunnen schrijven.

B. J. Desaert.

Moeder overleden

Geef aan of de moeder is overleden. Noteer "ja" als de moeder is overleden, noteer "nee" als de moeder niet is overleden. In onderstaand voorbeeld is de moeder van de overledene nog in leven. Noteer in dit geval dus "nee" in deze kolom.

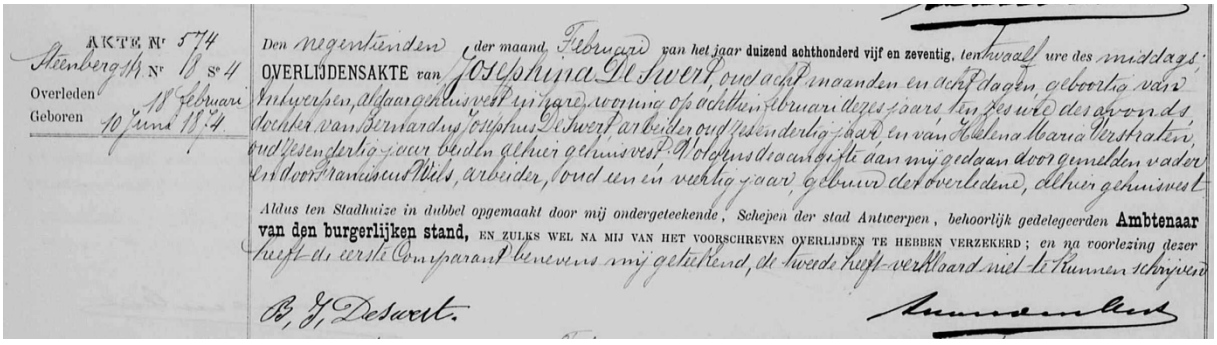
AKTE N° 574
Steenbergh N° 18 S° 4
Overleden 18 Februari
Geboren 10 Juni 1874

Den negentienden der maand Februari van het jaar duizend achthonderd vijf en zeventig, tenhwaal ure des middags.
OVERLIJDENSAKTE van Josephina De Swert, oud acht maanden en acht dagen, geboortig van Antwerpen, alhaar gehuisvest in hare woning op achtien februari deges jaars ten zes ure des avonds, dochter van Bernardus Josephus De Swert arbeider oud tsesenderlig jaar en van Helena Maria Verstraten, oud tsesenderlig jaar beiden alhier gehuisvest. Volgens drievoudige aangifte dan mij gedaan door gemelden vader en door Franciscus Nuts, arbeider, oud een en veertig jaar, geburen der overledene, alhier gehuisvest.

Aldus ten Stadhuize in dubbel opgemaakt door mij ondergeteekende, Schepen der stad Antwerpen, behoorlijk gedelegeerden **Ambtenaar van den burgerlijken stand,** EN ZULKS WEL NA MIJ VAN HET VOORSCHREVEN OVERLIJDEN TE HEBBEN VERZEKERD; en na voorlezing dezer heeft de eerste Comparant benevens mij geteekend, de tweede heeft verklaard niet te kunnen schrijven.

B. J. Desaert.

Toelichting

Noteer hier uitsluitend aanvullende informatie die niet in de andere kolommen thuishoort. Maak enkel gebruik van dit veld indien de informatie bijdraagt tot een correcte interpretatie van de ingevoerde gegevens of tot een betere kennis van de overledene.

Enkele zaken mogen systematisch in het toelichtingenveld genoteerd worden:

- Overleed de persoon in een hospitaal? Noteer dit dan in het toelichtingenveld met de vermelding van het hospitaal. Bijvoorbeeld "Overleden te Burgerlijk Gasthuis".
- Bij sommige akten staan er twee adressen in de kantlijn. Volgens afspraak nemen we steeds de straat (of gemeente) die in de kantlijn van de overlijdensakten staat, in de adreskolom over. Indien er twee adressen in de kantlijn staan, noteren we de woonplaats in de adreskolom en de plaats van overlijden in de kolom toelichting, voorafgegaan door de vermelding "overleden te …".

Hoe omgaan met onleesbare informatie?

Bij onleesbare woorden kan je gebruik maken van het forum:
https://sosantwerpen.be/forum/forum/controleren-en-aanvullen-op-basis-van-de-overlijdensakten/
Post daar een printscreen van het moeilijk leesbare woord. Blijft het onduidelijk, zelfs na raadpleging op het forum, noteer dan @@@@ voor een volledig onleesbaar woord. Zijn slechts enkele letters onleesbaar, noteer dan enkel voor deze letters een @-symbool.

Hoe omgaan met uitzonderingen?

De volgorde van de personen in het register van de overlijdensakten loopt (grotendeels) gelijk met de volgorde van de overledenen in het doodsoorzakenregister. Normaal vind je elke persoon dus onder hetzelfde volgnummer of aktenummer terug als het volgnummer in het doodsoorzakenregister.

Uitzonderlijk zullen er personen zijn die wel in de overlijdensakten voorkomen maar niet in het doodsoorzakenregister of omgekeerd. Ook personen die op een andere plaats in het overlijdensregister staan dan in het doodsoorzakenregister komen voor. We bespreken hieronder wat je in die gevallen moet doen.

1. **Er staat een persoon in het overlijdensregister die niet in de spreadsheet staat**

Voeg in dit geval een rij toe in de spreadsheet. Noteer de gegevens van de toegevoegde persoon in deze nieuwe rij conform de richtlijnen.

Opgelet. Deze persoon zal geen databankcode hebben. **Maak zelf geen databankcode aan maar laat dit veld blanco**!

2. **Er staat een persoon in het doodsoorzakenregister/de spreadsheet die niet in de overlijdensregisters staat.**

Je hoeft niets te veranderen aan de spreadsheet. Meld in de toelichting dat een overlijdensakte voor deze persoon ontbreekt.

3. **De volgorde van de personen in het overlijdensregister is anders dan in de spreadsheet**

Het kan voorkomen dat de personen in het overlijdensregister in een andere volgorde staan dan in de spreadsheet en dus andere aktenummers hebben. In dat geval mogen de aktenummers gecorrigeerd worden. **Verbreek nooit de link tussen de databankcode en de gegevens van de betreffende persoon.**

Het is niet nodig om de volgorde van de personen in je spreadsheet aan te passen aan de volgorde in de overlijdensakte, zolang het juiste aktenummer bij de juiste persoon staat.

4. **Antwerpenaren die buiten Antwerpen overleden**

Aan het eind van elk jaar bevindt zich een bijkomend register met de Antwerpenaren die buiten Antwerpen overleden. Dit bijkomend register moet niet ingevoerd worden.



Het bijvoegsel van het overlijdensregister van 1893.